

SCHEDA TECNICO INFORMATIVA



C.P.A. S.R.L.

TRAMPOLINO WINNER



Caratteristiche tecniche

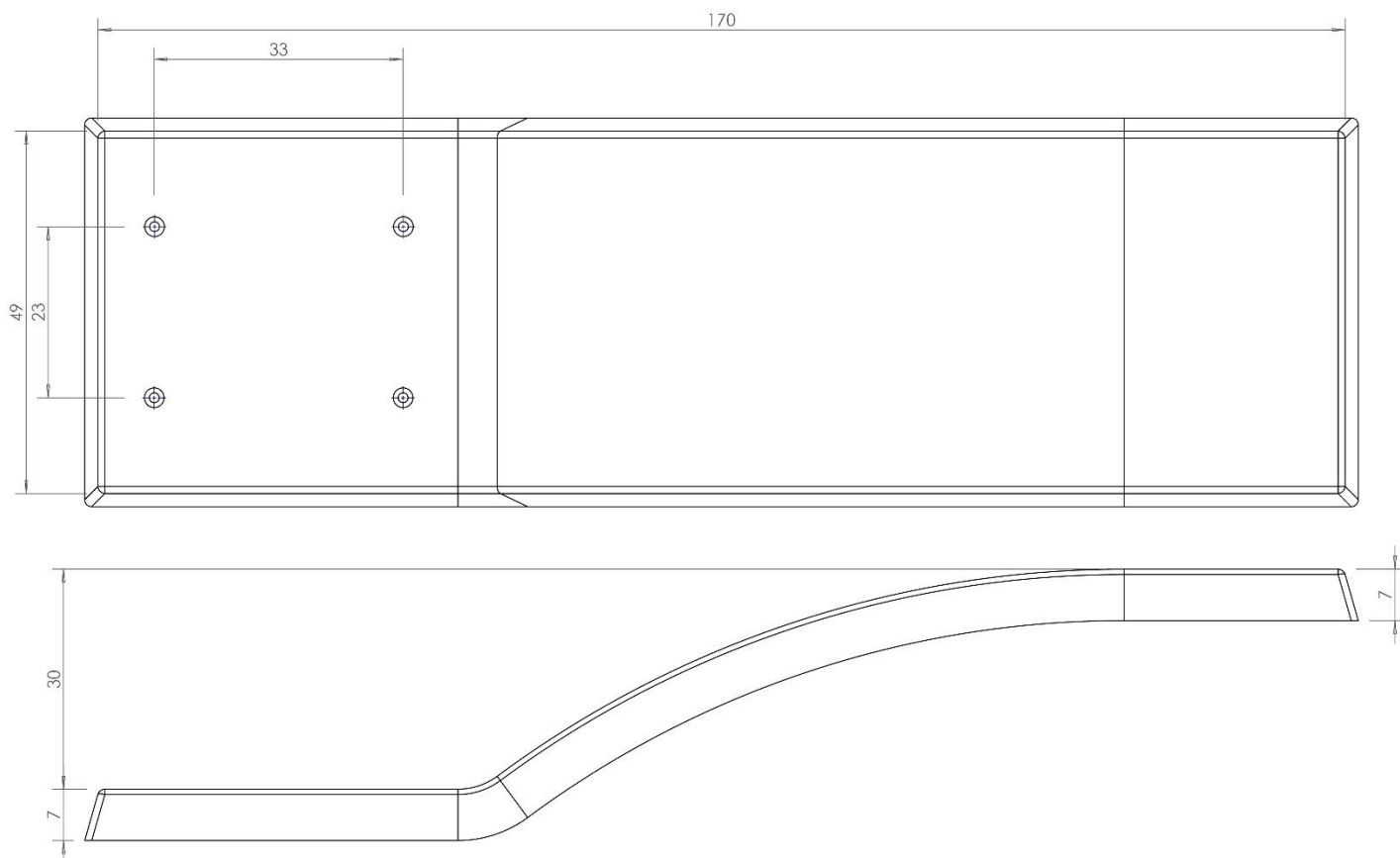
- Trampolino in VTR fabbricato in Italia
- Conforme alla normativa UIN EN 13451-10:2018 Requisiti aggiuntivi specifici di sicurezza e metodi di prova per piattaforme di immersione e trampolini per tuffi e relative attrezzature
- Gabbia per il fissaggio da annegare in dotazione
- Portata MAX: 80 Kg

Componenti

- Tavola in VTR finitura con anti-scivolo
- Gabbia di fissaggio
- Bulloneria

Dimensioni

- Tavola: 170x49 cm
- Altezza da piano pavimento finito 11.5 cm
- Gabbia per ancoraggio: 230x330 mm con 4 bulloni M12



Istruzioni di montaggio

- 1- Posizionare la gabbia di fissaggio avendo cura di far fuoriuscire le sedi di fissaggio dal piano pavimento finito di 10,5 cm ad una distanza dal bordo interno vasca pari a 55 cm (vedi fig.1)
- 2- Gettare il sottofondo avendo l'accortezza di annegare la gabbia rispettando gli accorgimenti del punto 1 (vedi fig. 2)
- 3- Posare la pavimentazione o la finitura desiderata
- 4- Posizionare la tavola sulla gabbia e fermare la stessa mediante gli appositi bulloni seguendo lo schema seguente (vedi fig. 3)

Figura 1

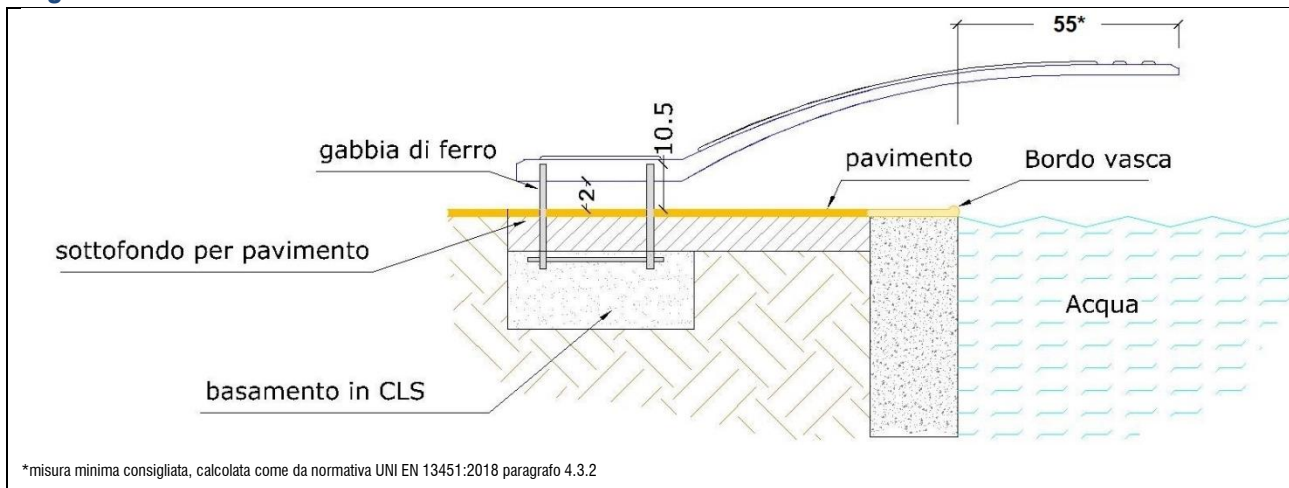


Figura 2

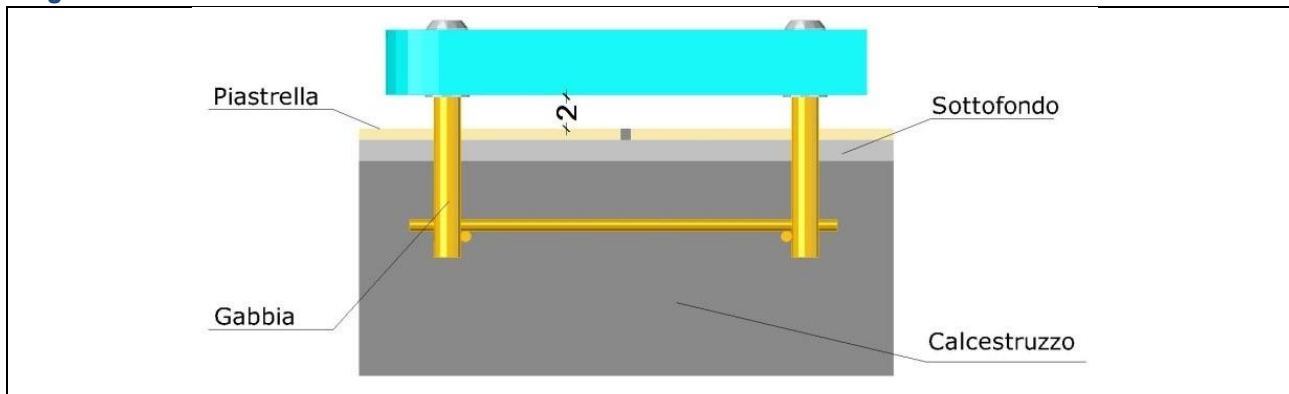
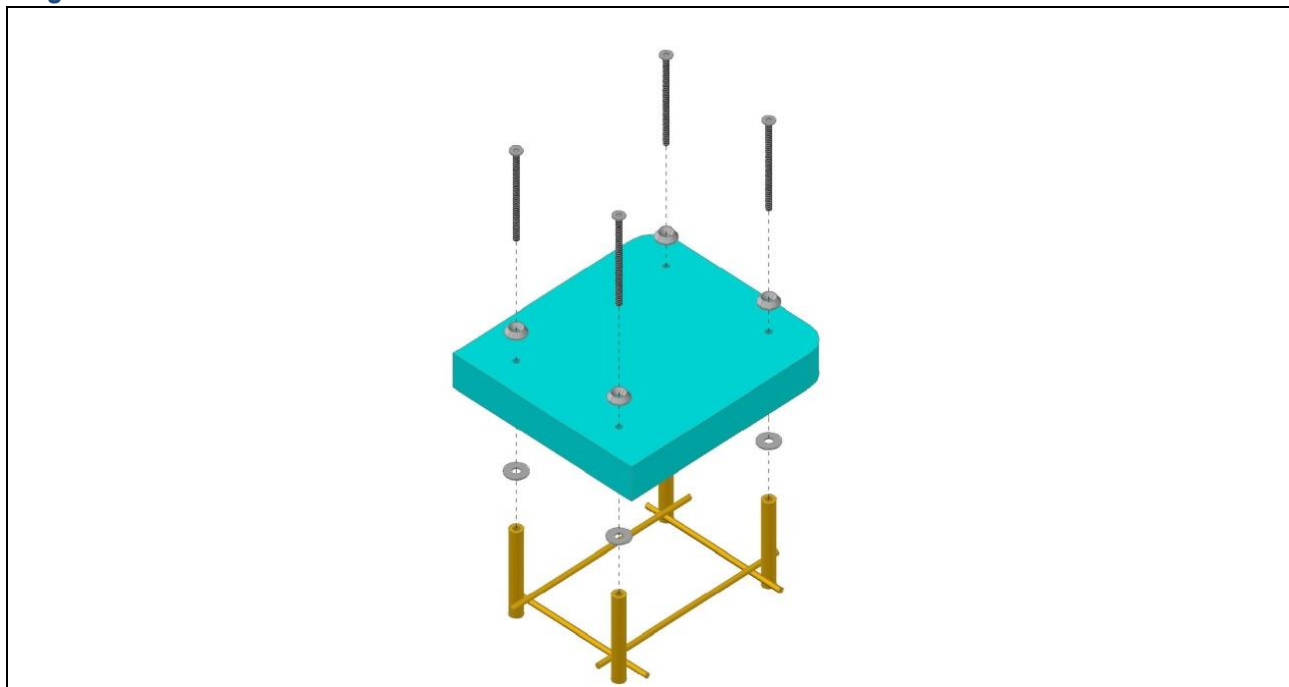


Figura 3



Note

- Le informazioni contenute nel presente documento possono variare a discrezione del redigente, senza preavviso, contestualmente alle modifiche del prodotto in oggetto al presente documento: sarà onere del cliente all'atto dell'ordine verificare la persistente corrispondenza del prodotto alla scheda informativa.
- Eventuali schemi tecnici riprodotti nel presente documento hanno valenza puramente informativa e non sono validi ai fini normativi